

DECRETO LOCAL No 029
(26 de noviembre de 2024)

“Por medio del cual se efectúa un traslado presupuestal en el presupuesto de gastos de funcionamiento del Fondo de Desarrollo Local de La Candelaria, para la vigencia fiscal 2024”

LA ALCALDESA LOCAL DE LA CANDELARIA

En ejercicio de sus atribuciones constitucionales y legales y, en especial, la que le confiere el Artículo 31 del Decreto Distrital 372 de 2010, y

CONSIDERANDO:

Que, de conformidad con el numeral 1 del artículo 31 del Decreto Distrital 372 del 30 de agosto de 2010, le corresponde al Alcalde Local decretar los traslados presupuestales, cuando estos no modifiquen las cuantías inicialmente apropiadas por la JAL para los mismos agregados.

Que, de acuerdo con el artículo 10° del Decreto 192 de 02 de junio de 2021, se establece:

” Modificaciones al anexo del decreto de liquidación. Las modificaciones al anexo del Decreto de Liquidación de los órganos y entidades que hacen parte del presupuesto anual incluidos los organismos de control, y los Fondos de Desarrollo Local que no modifiquen en cada sección presupuestal el monto agregado de sus apropiaciones de funcionamiento servicio de la deuda e inversión aprobados por el Concejo de Bogotá D.C. y las Juntas Administradoras Locales, se harán mediante resolución expedida por el representante de la entidad respectiva o por decreto del Alcalde Local. En el caso de los establecimientos públicos del Distrito estas modificaciones al anexo del Decreto de Liquidación se harán por resolución o acuerdo de las Juntas o Consejos Directivos.

Estos actos administrativos requieren para su validez del concepto previo y favorable de la Secretaría Distrital de Hacienda - Dirección Distrital de Presupuesto. Si se trata de gastos de inversión se requerirá, además, del concepto favorable de la Secretaría Distrital de Planeación”.

Parágrafo. Se exceptúan del concepto previo y favorable de la Secretaría Distrital de Hacienda - Dirección Distrital de Presupuesto, las modificaciones en Gastos de Funcionamiento de los traslados presupuestales al interior de cada uno de los rubros que componen Factores constitutivos de salario, Contribuciones inherentes a la nómina, Remuneraciones no constitutivas de factor salarial siempre que correspondan al mismo tipo de vinculación, Honorarios, Activos Fijos, Materiales y suministros, Adquisición de servicios, FONPET, Obligaciones por Pagar (Adquisición de Bienes, Adquisición de Servicios y Otros Gastos Generales)”.

Que, revisado el Presupuesto de Gastos de Funcionamiento del Fondo de Desarrollo Local de la Candelaria para la presente vigencia, se observa que es necesario trasladar recursos de rubros que presentan apropiación disponible, al no requerirse en su totalidad, para cubrir el faltante de los rubros i) 021202020080585250- *Servicios de protección (guardas de seguridad)*, con el fin de adicionar el contrato de prestación de servicios de vigilancia que se encuentra en ejecución, vigente hasta el 31 de diciembre de 2024

DECRETO LOCAL No 029
(26 de noviembre de 2024)

“Por medio del cual se efectúa un traslado presupuestal en el presupuesto de gastos de funcionamiento del Fondo de Desarrollo Local de La Candelaria, para la vigencia fiscal 2024”

Que, una vez se adelantaron los procesos de contratación de aseo y cafetería, los servicios de seguros (responsabilidad civil, seguros de terremoto sustracción e incendio, automotores, soat y salud ediles) los rubros de estos conceptos del gasto, presentan saldos de apropiación disponible, así como los correspondientes a servicios de impresión, y mantenimiento de computadores, por cuanto no se adelantó contratación en la presente vigencia.

Que, a efectos de garantizar que el FDL de La Candelaria cuente con los recursos en cada uno de los rubros de gastos de funcionamiento, a continuación, se presentan los contracréditos y créditos de manera detallada.

Que, en mérito de lo expuesto,

DECRETA:

ARTÍCULO PRIMERO. Efectúese un contracrédito en el Presupuesto de Gastos de Funcionamiento del Fondo de Desarrollo Local de La Candelaria, por la suma de **CIENTO TRECE MILLONES QUINIENTOS SESENTA Y SIETE MIL CUATROCIENTOS CURENTA Y NUEVE PESOS MCTE (\$113.567.449)**, según el siguiente detalle:

| CÓDIGO PRESUPUESTAL | NOMBRE | VALOR CONTRACRÉDITO |
|------------------------|---|------------------------|
| O2 | GASTOS | |
| O21 | Funcionamiento | 113.567.449,00 |
| O212 | Adquisición de bienes y servicios | 113.567.449 |
| O21202 | Adquisiciones diferentes de activos | 113.567.449 |
| O2120202 | Adquisición de servicios | 113.567.449 |
| O2120202006 | Servicios de alojamiento; servicios de suministro de | 912.385 |
| (O21202020060363399 | Otros servicios de suministro de comidas | 912.385 |
| O2120202007 | Servicios financieros y servicios conexos, servicios inmobiliarios y servicios de leasing | 77.473.017 |
| O212020200701 | Servicios financieros y servicios conexos | 77.473.017 |
| O21202020070103 | Servicios de seguros y pensiones (excepto los servicios de reaseguro y de seguridad social de afiliación obligatoria) | 77.473.017 |

DECRETO LOCAL No 029
(26 de noviembre de 2024)

“Por medio del cual se efectúa un traslado presupuestal en el presupuesto de gastos de funcionamiento del Fondo de Desarrollo Local de La Candelaria, para la vigencia fiscal 2024”

Que, una vez se adelantaron los procesos de contratación de aseo y cafetería, los servicios de seguros (responsabilidad civil, seguros de terremoto sustracción e incendio, automotores, soat y salud ediles) los rubros de estos conceptos del gasto, presentan saldos de apropiación disponible, así como los correspondientes a servicios de impresión, y mantenimiento de computadores, por cuanto no se adelantó contratación en la presente vigencia.

Que, a efectos de garantizar que el FDL de La Candelaria cuente con los recursos en cada uno de los rubros de gastos de funcionamiento, a continuación, se presentan los contracréditos y créditos de manera detallada.

Que, en mérito de lo expuesto,

DECRETA:

ARTÍCULO PRIMERO. Efectúese un contracrédito en el Presupuesto de Gastos de Funcionamiento del Fondo de Desarrollo Local de La Candelaria, por la suma de **CIENTO TRECE MILLONES QUINIENTOS SESENTA Y SIETE MIL CUATROCIENTOS CURENTA Y NUEVE PESOS MCTE (\$113.567.449)**, según el siguiente detalle:

| CÓDIGO PRESUPUESTAL | NOMBRE | VALOR CONTRACRÉDITO |
|---------------------|---|---------------------|
| O2 | GASTOS | |
| O21 | Funcionamiento | 113.567.449,00 |
| O212 | Adquisición de bienes y servicios | 113.567.449 |
| O21202 | Adquisiciones diferentes de activos | 113.567.449 |
| O2120202 | Adquisición de servicios | 113.567.449 |
| O2120202006 | Servicios de alojamiento; servicios de suministro de | 912.385 |
| O21202020060363399 | Otros servicios de suministro de comidas | 912.385 |
| O2120202007 | Servicios financieros y servicios conexos, servicios inmobiliarios y servicios de leasing | 77.473.017 |
| O212020200701 | Servicios financieros y servicios conexos | 77.473.017 |
| O21202020070103 | Servicios de seguros y pensiones (excepto los servicios de reaseguro y de seguridad social de afiliación obligatoria) | 77.473.017 |

DECRETO LOCAL No 029
(26 de noviembre de 2024)

“Por medio del cual se efectúa un traslado presupuestal en el presupuesto de gastos de funcionamiento del Fondo de Desarrollo Local de La Candelaria, para la vigencia fiscal 2024”

| CÓDIGO PRESUPUESTAL | NOMBRE | VALOR CONTRACRÉDITO |
|-----------------------------|---|---------------------|
| O2120202007010304 | Servicios de seguros de salud y de accidentes | 5.070.000 |
| O212020200701030471347 | Servicio de seguro obligatorio de accidentes de tránsito (SOA) | 3.344.800 |
| O212020200701030471349 | Otros servicios de seguros de salud n.c.p. | 1.725.200 |
| O2120202007010305 | Otros servicios de seguros distintos a los seguros de vida (excepto los servicios de reaseguro) | 72.403.017 |
| O212020200701030571351 | Servicios de seguros de vehículos automotores | 9.124.986 |
| O212020200701030571354 | Servicios de seguros contra incendio, terremoto o sustracción | 29.431.695 |
| O212020200701030571355 | Servicios de seguros generales de responsabilidad civil | 33.846.336 |
| O2120202008 | Servicios prestados a las empresas y servicios de producción | 35.182.047 |
| O212020200805 | Servicios de soporte | 2.182.047 |
| O21202020080585330 | Servicios de limpieza general | 2.182.047 |
| O212020200807 | Servicios de mantenimiento, reparación e instalación (excepto servicios de construcción) | 32.000.000 |
| O21202020080787130 | Servicios de mantenimiento y reparación de computadores y equipos periféricos | 32.000.000 |
| O212020200809 | Otros servicios de fabricación; servicios de edición, impresión y reproducción; servicios de recuperación de materiales | 1.000.000 |
| O2120202008098912197 | Servicios de impresión litográfica n.c.p. | 1.000.000 |
| Total Contracréditos | | 113.567.449 |

ARTÍCULO SEGUNDO: Efectúese un crédito en el Presupuesto de Gastos de Funcionamiento del Fondo de Desarrollo Local de La Candelaria, por la suma de **CIENTO TRECE MILLONES QUINIENTOS SESENTA Y SIETE MIL CUATROCIENTOS CUARENTA Y NUEVE PESOS MCTE (\$113.567.449)**, según el siguiente detalle:

DECRETO LOCAL No 029
(26 de noviembre de 2024)

“Por medio del cual se efectúa un traslado presupuestal en el presupuesto de gastos de funcionamiento del Fondo de Desarrollo Local de La Candelaria, para la vigencia fiscal 2024”

| CÓDIGO PRESUPUESTAL | NOMBRE | VALOR CRÉDITO |
|---------------------|--|---------------|
| O2 | GASTOS | 113.567.449 |
| O21 | Funcionamiento | 113.567.449 |
| O212 | Adquisición de bienes y servicios | 113.567.449 |
| O21202 | Adquisiciones diferentes de activos | 113.567.449 |
| O2120202 | Adquisición de servicios | 113.567.449 |
| O2120202008 | Servicios prestados a las empresas y servicios de producción | 113.567.449 |
| O212020200805 | Servicios de soporte | 113.567.449 |
| O21202020080585250 | Servicios de protección (guardas de seguridad) | 113.567.449 |
| Total Créditos | | 113.567.449 |

ARTÍCULO TERCERO: El presente Decreto rige a partir de su expedición.

PUBLÍQUESE Y CÚMPLASE

Dado en Bogotá D.C., a los (26) días del mes de noviembre de 2024.

ANGÉLICA ANGARITA
ANGÉLICA MARÍA ANGARITA SERRANO
Alcaldesa Local de La Candelaria

Proyectó: Lilibeth Astrid Barríos Mashud - Profesional Universitario 219 Grado 15 AGDLC

Revisó: Anabelly Barrera Torres - Profesional Especializado 222-24 AGLC

Aprobó: Guillermo Perdomo Ramírez - Abogado asesor despacho-Contratista

Alcaldía local de La Candelaria
Carrera 5 No. 12 C - 40
Código Postal: 111711Tel.
3416009 - 3410261
Información Línea 195
www.lacandelaria.gov.co

GDI - GPD - F0104
Versión: 04
Vigencia:
02 de enero de 2020



ALCALDÍA MAYOR
DE BOGOTÁ D.C.



SISTEMA DE PRESUPUESTO DISTRITAL
SECRETARIA DISTRITAL DE HACIENDA - DIRECCIÓN DISTRITAL DE PRESUPUESTO
EJECUCIÓN PRESUPUESTO
INFORME DE EJECUCIÓN DEL PRESUPUESTO DE GASTOS E INVERSIONES

09/12/2024

17:08:47


ENTIDAD: 0017 FONDO DE DESARROLLO LOCAL LA CANDELARIA

MES: NOVIEMBRE

UNIDAD EJECUTORA: UNIDAD EJECUTORA 01

VIGENCIA FISCAL: 2024

| RUBRO PRESUPUESTAL | | APROPIACIÓN | | | | | | TOTAL COMPROMISOS | | EJEC PRESUP 11=10/8 | AUTORIZACIÓN DE GIRO | | EJEC AUTO GIRO % 14=13/8 |
|----------------------|---|----------------|----------------|---------------|-----------------|--------------|--------------------|-------------------|----------------|---------------------|----------------------|----------------|--------------------------|
| CÓDIGO 1 | NOMBRE 2 | INICIAL 3 | MODIFICACIONES | | VIGENTE 6=(3+5) | SUSPENSIÓN 7 | DISPONIBLE 8=(6-7) | MES 9 | ACUMULADO 10 | | MES 12 | ACUMULADO 13 | |
| | | | MES | ACUMULADO | | | | | | | | | |
| O2 | GASTOS | 36.041.838.000 | 0 | 6.311.910.008 | 42.353.748.008 | 0 | 42.353.748.008 | 4.321.102.649 | 34.630.353.483 | 81,76% | 7.083.614.267 | 22.426.489.856 | 52,95% |
| O21 | Funcionamiento | 3.657.018.000 | 0 | -21.583.042 | 3.635.434.958 | 0 | 3.635.434.958 | 81.337.403 | 3.122.275.970 | 85,88% | 240.960.769 | 2.544.261.465 | 69,99% |
| O211 | Gastos de personal | 897.000.000 | 0 | 0 | 897.000.000 | 0 | 897.000.000 | 72.765.602 | 727.656.020 | 81,12% | 72.765.602 | 727.656.020 | 81,12% |
| O21101 | Planta de personal permanente | 897.000.000 | 0 | 0 | 897.000.000 | 0 | 897.000.000 | 72.765.602 | 727.656.020 | 81,12% | 72.765.602 | 727.656.020 | 81,12% |
| O2110103 | Remuneraciones no constitutivas de factor salarial | 897.000.000 | 0 | 0 | 897.000.000 | 0 | 897.000.000 | 72.765.602 | 727.656.020 | 81,12% | 72.765.602 | 727.656.020 | 81,12% |
| O2110103007 | Honorarios Ediles | 897.000.000 | 0 | 0 | 897.000.000 | 0 | 897.000.000 | 72.765.602 | 727.656.020 | 81,12% | 72.765.602 | 727.656.020 | 81,12% |
| O212 | Adquisición de bienes y servicios | 2.310.018.000 | 0 | 0 | 2.310.018.000 | 0 | 2.310.018.000 | 9.095.800 | 1.969.836.792 | 85,27% | 167.191.786 | 1.416.391.183 | 61,32% |
| O21201 | Adquisición de activos no financieros | 60.000.000 | 0 | 0 | 60.000.000 | 0 | 60.000.000 | 0 | 0 | 0,00% | 0 | 0 | 0,00% |
| O2120101 | Activos fijos | 60.000.000 | 0 | 0 | 60.000.000 | 0 | 60.000.000 | 0 | 0 | 0,00% | 0 | 0 | 0,00% |
| O2120101005 | Otros activos fijos | 60.000.000 | 0 | 0 | 60.000.000 | 0 | 60.000.000 | 0 | 0 | 0,00% | 0 | 0 | 0,00% |
| O212010100502 | Productos de la propiedad intelectual | 60.000.000 | 0 | 0 | 60.000.000 | 0 | 60.000.000 | 0 | 0 | 0,00% | 0 | 0 | 0,00% |
| O21201010050203 | Programas de informática y bases de datos | 60.000.000 | 0 | 0 | 60.000.000 | 0 | 60.000.000 | 0 | 0 | 0,00% | 0 | 0 | 0,00% |
| O2120101005020301 | Programas de informática | 60.000.000 | 0 | 0 | 60.000.000 | 0 | 60.000.000 | 0 | 0 | 0,00% | 0 | 0 | 0,00% |
| O212010100502030101 | Paquetes de software | 60.000.000 | 0 | 0 | 60.000.000 | 0 | 60.000.000 | 0 | 0 | 0,00% | 0 | 0 | 0,00% |
| O21202 | Adquisiciones diferentes de activos | 2.250.018.000 | 0 | 0 | 2.250.018.000 | 0 | 2.250.018.000 | 9.095.800 | 1.969.836.792 | 87,55% | 167.191.786 | 1.416.391.183 | 62,95% |
| O2120201 | Materiales y suministros | 155.615.000 | 0 | -56.316.713 | 99.298.287 | 0 | 99.298.287 | 0 | 64.946.009 | 65,40% | 19.966.662 | 54.259.241 | 54,64% |
| O2120201003 | Otros bienes transportables (excepto productos metálicos, maquinaria y equipo) | 141.790.000 | 0 | -47.368.554 | 94.421.446 | 0 | 94.421.446 | 0 | 60.069.168 | 63,62% | 19.966.662 | 49.382.400 | 52,30% |
| O212020100302 | Pasta o pulpa, papel y productos de papel; impresos y artículos similares | 35.296.000 | 0 | -1.126.990 | 34.169.010 | 0 | 34.169.010 | 0 | 25.833.010 | 75,60% | 0 | 19.169.010 | 56,10% |
| O2120201003023212801 | Papel bond | 20.000.000 | 0 | -1.344.000 | 18.656.000 | 0 | 18.656.000 | 0 | 18.656.000 | 100,00% | 0 | 18.656.000 | 100,00% |
| O2120201003023212899 | Papeles n.c.p. | 0 | 0 | 359.500 | 359.500 | 0 | 359.500 | 0 | 359.500 | 100,00% | 0 | 359.500 | 100,00% |
| O2120201003023219999 | Artículos n.c.p. de pulpa de papel o cartón | 15.000.000 | 0 | 0 | 15.000.000 | 0 | 15.000.000 | 0 | 6.664.000 | 44,43% | 0 | 0 | 0,00% |
| O2120201003023270101 | Libretas y analogos | 296.000 | 0 | -142.490 | 153.510 | 0 | 153.510 | 0 | 153.510 | 100,00% | 0 | 153.510 | 100,00% |
| O212020100303 | Productos de hornos de coque; productos de refinación de petróleo y combustible nuclear | 28.000.000 | 0 | 0 | 28.000.000 | 0 | 28.000.000 | 0 | 4.000.000 | 14,29% | 0 | 0 | 0,00% |
| O2120201003033331101 | Gasolina motor corriente | 28.000.000 | 0 | 0 | 28.000.000 | 0 | 28.000.000 | 0 | 4.000.000 | 14,29% | 0 | 0 | 0,00% |
| O212020100304 | Químicos básicos | 160.000 | 0 | -160.000 | 0 | 0 | 0 | 0 | 0 | 0,00% | 0 | 0 | 0,00% |




ENTIDAD: 0017 FONDO DE DESARROLLO LOCAL LA CANDELARIA

MES: NOVIEMBRE

UNIDAD EJECUTORA: UNIDAD EJECUTORA 01

VIGENCIA FISCAL: 2024

| RUBRO PRESUPUESTAL | | APROPIACIÓN | | | | | | TOTAL COMPROMISOS | | EJEC PRESUP 11=10/8 | AUTORIZACIÓN DE GIRO | | EJEC AUTO GIRO % 14=13/8 |
|----------------------|---|-------------------|----------------|--------------------|-------------------|--------------|--------------------|-------------------|-------------------|---------------------|----------------------|-------------------|--------------------------|
| CÓDIGO 1 | NOMBRE 2 | INICIAL 3 | MODIFICACIONES | | VIGENTE 6=(3+5) | SUSPENSIÓN 7 | DISPONIBLE 8=(6-7) | MES 9 | ACUMULADO 10 | | MES 12 | ACUMULADO 13 | |
| | | | MES | ACUMULADO | | | | | | | | | |
| O2120201003043479098 | Material plastico n.c.p. | 160.000 | 0 | -160.000 | 0 | 0 | 0 | 0 | 0 | 0,00% | 0 | 0 | 0,00% |
| O212020100305 | Otros productos químicos; fibras artificiales (o fibras industriales hechas por el hombre) | 3.090.000 | 0 | 959.496 | 4.049.496 | 0 | 4.049.496 | 0 | 4.043.788 | 99,86% | 0 | 4.043.788 | 99,86% |
| O2120201003053511001 | Pinturas para agua, P.V.A. y similares (emulsiones) | 800.000 | 0 | -800.000 | 0 | 0 | 0 | 0 | 0 | 0,00% | 0 | 0 | 0,00% |
| O2120201003053511015 | Lacas acrilicas transparentes o coloreadas | 93.000 | 0 | -93.000 | 0 | 0 | 0 | 0 | 0 | 0,00% | 0 | 0 | 0,00% |
| O2120201003053511029 | Bases y masillas | 200.000 | 0 | -200.000 | 0 | 0 | 0 | 0 | 0 | 0,00% | 0 | 0 | 0,00% |
| O2120201003053511036 | Removedores para pinturas | 147.000 | 0 | -147.000 | 0 | 0 | 0 | 0 | 0 | 0,00% | 0 | 0 | 0,00% |
| O2120201003053514005 | Tintas para escribir y dibujar | 300.000 | 0 | -300.000 | 0 | 0 | 0 | 0 | 0 | 0,00% | 0 | 0 | 0,00% |
| O2120201003053514007 | Tinta para sellos | 0 | 0 | 741.608 | 741.608 | 0 | 741.608 | 0 | 741.608 | 100,00% | 0 | 741.608 | 100,00% |
| O2120201003053542006 | Pegantes sinteticos | 300.000 | 0 | -25.720 | 274.280 | 0 | 274.280 | 0 | 274.280 | 100,00% | 0 | 274.280 | 100,00% |
| O2120201003053544203 | Mezclas quimicas para extintores | 1.000.000 | 0 | 2.033.608 | 3.033.608 | 0 | 3.033.608 | 0 | 3.027.900 | 99,81% | 0 | 3.027.900 | 99,81% |
| O2120201003053549913 | Soldadura plastica | 250.000 | 0 | -250.000 | 0 | 0 | 0 | 0 | 0 | 0,00% | 0 | 0 | 0,00% |
| O212020100306 | Productos de caucho y plástico | 26.699.000 | 0 | -2.918.020 | 23.780.980 | 0 | 23.780.980 | 0 | 21.770.410 | 91,55% | 19.966.662 | 21.747.642 | 91,45% |
| O2120201003063632009 | Accesorios de plástico para fontaneria | 2.000.000 | 0 | -2.000.000 | 0 | 0 | 0 | 0 | 0 | 0,00% | 0 | 0 | 0,00% |
| O2120201003063649028 | Partes y piezas plásticas para cartuchos de impresoras de computador | 22.000.000 | 0 | 0 | 22.000.000 | 0 | 22.000.000 | 0 | 19.989.430 | 90,86% | 19.966.662 | 19.966.662 | 90,76% |
| O2120201003063692001 | Cintas aislantes | 174.000 | 0 | -174.000 | 0 | 0 | 0 | 0 | 0 | 0,00% | 0 | 0 | 0,00% |
| O2120201003063692002 | Cinta autoadhesiva | 1.000.000 | 0 | 82.500 | 1.082.500 | 0 | 1.082.500 | 0 | 1.082.500 | 100,00% | 0 | 1.082.500 | 100,00% |
| O2120201003063692007 | Cintas pegantes (transparentes) | 0 | 0 | 559.480 | 559.480 | 0 | 559.480 | 0 | 559.480 | 100,00% | 0 | 559.480 | 100,00% |
| O2120201003063698001 | Canaletas plasticas para lineas de conduccion eléctrica | 946.000 | 0 | -946.000 | 0 | 0 | 0 | 0 | 0 | 0,00% | 0 | 0 | 0,00% |
| O2120201003063699006 | Ganchos legajadores plásticos | 579.000 | 0 | -440.000 | 139.000 | 0 | 139.000 | 0 | 139.000 | 100,00% | 0 | 139.000 | 100,00% |
| O212020100307 | Vidrio y productos de vidrio y otros productos no metálicos n.c.p. | 1.019.000 | 0 | -1.019.000 | 0 | 0 | 0 | 0 | 0 | 0,00% | 0 | 0 | 0,00% |
| O2120201003073744001 | Cemento gris | 1.000.000 | 0 | -1.000.000 | 0 | 0 | 0 | 0 | 0 | 0,00% | 0 | 0 | 0,00% |
| O2120201003073791004 | Lija de agua | 19.000 | 0 | -19.000 | 0 | 0 | 0 | 0 | 0 | 0,00% | 0 | 0 | 0,00% |
| O212020100308 | Muebles; otros bienes transportables n.c.p. | 47.526.000 | 0 | -43.104.040 | 4.421.960 | 0 | 4.421.960 | 0 | 4.421.960 | 100,00% | 0 | 4.421.960 | 100,00% |
| O2120201003083811106 | Sillas metalicas giratorias | 41.618.000 | 0 | -41.618.000 | 0 | 0 | 0 | 0 | 0 | 0,00% | 0 | 0 | 0,00% |
| O2120201003083891102 | Boligrafos | 302.000 | 0 | 397.400 | 699.400 | 0 | 699.400 | 0 | 699.400 | 100,00% | 0 | 699.400 | 100,00% |



| ENTIDAD: 0017 FONDO DE DESARROLLO LOCAL LA CANDELARIA | | | | | | | | | | | | MES: NOVIEMBRE | |
|---|---|-------------------|----------------|-------------------|--------------------|-----------------|-----------------------|-------------------|------------------|------------------------|----------------------|-----------------------|--------------------------------|
| UNIDAD EJECUTORA: UNIDAD EJECUTORA 01 | | | | | | | | | | | | VIGENCIA FISCAL: 2024 | |
| RUBRO PRESUPUESTAL | | APROPIACIÓN | | | | | | TOTAL COMPROMISOS | | EJEC PRESUP 11=10/8 | AUTORIZACIÓN DE GIRO | | EJEC AUTO GIRO % 14=13/8 |
| CÓDIGO 1 | NOMBRE 2 | INICIAL 3 | MODIFICACIONES | | VIGENTE 6=(3+5) | SUSPENSIÓN 7 | DISPONIBLE 8=(6-7) | MES 9 | ACUMULADO 10 | | MES 12 | ACUMULADO 13 | |
| | | | MES | ACUMULADO | | | | | | | | | |
| O2120201003083891104 | Marcadores de fieltro y similares | 1.500.000 | 0 | 676.650 | 2.176.650 | 0 | 2.176.650 | 0 | 2.176.650 | 100,00% | 0 | 2.176.650 | 100,00% |
| O2120201003083891106 | Lápices | 89.000 | 0 | 183.500 | 272.500 | 0 | 272.500 | 0 | 272.500 | 100,00% | 0 | 272.500 | 100,00% |
| O2120201003083899918 | Guantes industriales | 17.000 | 0 | -17.000 | 0 | 0 | 0 | 0 | 0 | 0,00% | 0 | 0 | 0,00% |
| O2120201003083899998 | Articulos n.c.p. para escritorio y oficina | 4.000.000 | 0 | -2.726.590 | 1.273.410 | 0 | 1.273.410 | 0 | 1.273.410 | 100,00% | 0 | 1.273.410 | 100,00% |
| O2120201004 | Productos metálicos y paquetes de software | 13.825.000 | 0 | -8.948.159 | 4.876.841 | 0 | 4.876.841 | 0 | 4.876.841 | 100,00% | 0 | 4.876.841 | 100,00% |
| O212020100402 | Productos metálicos elaborados (excepto maquinaria y equipo) | 4.916.000 | 0 | -4.681.350 | 234.650 | 0 | 234.650 | 0 | 234.650 | 100,00% | 0 | 234.650 | 100,00% |
| O2120201004024291305 | Tijeras para artes y oficios | 298.000 | 0 | -208.750 | 89.250 | 0 | 89.250 | 0 | 89.250 | 100,00% | 0 | 89.250 | 100,00% |
| O2120201004024292114 | Sierras de mano | 41.000 | 0 | -41.000 | 0 | 0 | 0 | 0 | 0 | 0,00% | 0 | 0 | 0,00% |
| O2120201004024292117 | Limas y escofinas | 31.000 | 0 | -31.000 | 0 | 0 | 0 | 0 | 0 | 0,00% | 0 | 0 | 0,00% |
| O2120201004024292118 | Tenazas y alicates | 193.000 | 0 | -193.000 | 0 | 0 | 0 | 0 | 0 | 0,00% | 0 | 0 | 0,00% |
| O2120201004024292119 | Destornilladores | 250.000 | 0 | -250.000 | 0 | 0 | 0 | 0 | 0 | 0,00% | 0 | 0 | 0,00% |
| O2120201004024292120 | Martillos | 19.000 | 0 | -19.000 | 0 | 0 | 0 | 0 | 0 | 0,00% | 0 | 0 | 0,00% |
| O2120201004024292123 | Llaves de ajuste fijas | 696.000 | 0 | -696.000 | 0 | 0 | 0 | 0 | 0 | 0,00% | 0 | 0 | 0,00% |
| O2120201004024292124 | Llaves de ajuste graduables | 48.000 | 0 | -48.000 | 0 | 0 | 0 | 0 | 0 | 0,00% | 0 | 0 | 0,00% |
| O2120201004024292130 | Palustres y similares | 15.000 | 0 | -15.000 | 0 | 0 | 0 | 0 | 0 | 0,00% | 0 | 0 | 0,00% |
| O2120201004024292132 | Discos para sierras circulares | 280.000 | 0 | -280.000 | 0 | 0 | 0 | 0 | 0 | 0,00% | 0 | 0 | 0,00% |
| O2120201004024294401 | Tornillos de hierro o acero | 104.000 | 0 | -104.000 | 0 | 0 | 0 | 0 | 0 | 0,00% | 0 | 0 | 0,00% |
| O2120201004024294498 | Tornillos n.c.p. | 31.000 | 0 | -31.000 | 0 | 0 | 0 | 0 | 0 | 0,00% | 0 | 0 | 0,00% |
| O2120201004024299203 | Cerraduras para puertas | 856.000 | 0 | -856.000 | 0 | 0 | 0 | 0 | 0 | 0,00% | 0 | 0 | 0,00% |
| O2120201004024299212 | Bisagras | 54.000 | 0 | -54.000 | 0 | 0 | 0 | 0 | 0 | 0,00% | 0 | 0 | 0,00% |
| O2120201004024299502 | Clips | 0 | 0 | 145.400 | 145.400 | 0 | 145.400 | 0 | 145.400 | 100,00% | 0 | 145.400 | 100,00% |
| O2120201004024299991 | Articulos n.c.p. de ferreteria y cerrajería | 2.000.000 | 0 | -2.000.000 | 0 | 0 | 0 | 0 | 0 | 0,00% | 0 | 0 | 0,00% |
| O212020100405 | Maquinaria de oficina, contabilidad e informática | 6.600.000 | 0 | -1.957.809 | 4.642.191 | 0 | 4.642.191 | 0 | 4.642.191 | 100,00% | 0 | 4.642.191 | 100,00% |
| O2120201004054516003 | Engrapadoras para oficina | 800.000 | 0 | -18.898 | 781.102 | 0 | 781.102 | 0 | 781.102 | 100,00% | 0 | 781.102 | 100,00% |
| O2120201004054516004 | Perforadoras | 800.000 | 0 | 964.600 | 1.764.600 | 0 | 1.764.600 | 0 | 1.764.600 | 100,00% | 0 | 1.764.600 | 100,00% |
| O2120201004054516005 | Sacaganchos | 0 | 0 | 82.400 | 82.400 | 0 | 82.400 | 0 | 82.400 | 100,00% | 0 | 82.400 | 100,00% |



SISTEMA DE PRESUPUESTO DISTRITAL
SECRETARIA DISTRITAL DE HACIENDA - DIRECCIÓN DISTRITAL DE PRESUPUESTO
EJECUCIÓN PRESUPUESTO
INFORME DE EJECUCIÓN DEL PRESUPUESTO DE GASTOS E INVERSIONES

09/12/2024

17:08:47

| ENTIDAD: 0017 FONDO DE DESARROLLO LOCAL LA CANDELARIA | | MES: NOVIEMBRE | | | | | | | | | | | |
|---|---|-----------------------|--------------------|--------------------|----------------------|--------------|----------------------|-------------------|----------------------|---------------------|----------------------|----------------------|--------------------------|
| UNIDAD EJECUTORA: UNIDAD EJECUTORA 01 | | VIGENCIA FISCAL: 2024 | | | | | | | | | | | |
| RUBRO PRESUPUESTAL | | APROPIACIÓN | | | | | | TOTAL COMPROMISOS | | EJEC PRESUP 11=10/8 | AUTORIZACIÓN DE GIRO | | EJEC AUTO GIRO % 14=13/8 |
| CÓDIGO 1 | NOMBRE 2 | INICIAL 3 | MODIFICACIONES | | VIGENTE 6=(3+5) | SUSPENSIÓN 7 | DISPONIBLE 8=(6-7) | MES 9 | ACUMULADO 10 | | MES 12 | ACUMULADO 13 | |
| | | | MES | ACUMULADO | | | | | | | | | |
| O21202010040545272 | Unidades removibles de almacenamiento | 5.000.000 | 0 | -2.985.911 | 2.014.089 | 0 | 2.014.089 | 0 | 2.014.089 | 100,00% | 0 | 2.014.089 | 100,00% |
| O212020100406 | Maquinaria y aparatos eléctricos | 2.000.000 | 0 | -2.000.000 | 0 | 0 | 0 | 0 | 0 | 0,00% | 0 | 0 | 0,00% |
| O2120201004064613201 | Partes y accesorios para transformadores (conectores, terminales, etc.) | 1.000.000 | 0 | -1.000.000 | 0 | 0 | 0 | 0 | 0 | 0,00% | 0 | 0 | 0,00% |
| O2120201004064651007 | Bombillos de gas (neón y similares) | 1.000.000 | 0 | -1.000.000 | 0 | 0 | 0 | 0 | 0 | 0,00% | 0 | 0 | 0,00% |
| O212020100408 | Aparatos médicos, instrumentos ópticos y de precisión, relojes | 309.000 | 0 | -309.000 | 0 | 0 | 0 | 0 | 0 | 0,00% | 0 | 0 | 0,00% |
| O2120201004084624901 | Ámperímetros y voltímetros | 309.000 | 0 | -309.000 | 0 | 0 | 0 | 0 | 0 | 0,00% | 0 | 0 | 0,00% |
| O2120202 | Adquisición de servicios | 2.094.403.000 | 0 | 56.316.713 | 2.150.719.713 | 0 | 2.150.719.713 | 9.095.800 | 1.904.890.783 | 88,57% | 147.225.124 | 1.362.131.942 | 63,33% |
| O2120202006 | Servicios de alojamiento; servicios de suministro de comidas y bebidas; servicios de transporte; y servicios de distribución de electricidad, gas y agua | 36.800.000 | -912.385 | 6.906.974 | 43.706.974 | 0 | 43.706.974 | 0 | 42.572.060 | 97,40% | 3.119.482 | 22.441.991 | 51,35% |
| O212020200603 | Alojamiento; servicios de suministros de comidas y bebidas | 36.800.000 | -912.385 | 6.906.974 | 43.706.974 | 0 | 43.706.974 | 0 | 42.572.060 | 97,40% | 3.119.482 | 22.441.991 | 51,35% |
| O21202020060363399 | Otros servicios de suministro de comidas | 36.800.000 | -912.385 | 6.906.974 | 43.706.974 | 0 | 43.706.974 | 0 | 42.572.060 | 97,40% | 3.119.482 | 22.441.991 | 51,35% |
| O2120202007 | Servicios financieros y servicios conexos, servicios inmobiliarios y servicios de leasing | 231.270.000 | -77.473.017 | -77.473.017 | 153.796.983 | 0 | 153.796.983 | 9.095.800 | 122.768.012 | 79,82% | 9.095.800 | 92.027.264 | 59,84% |
| O212020200701 | Servicios financieros y servicios conexos | 231.270.000 | -77.473.017 | -77.473.017 | 153.796.983 | 0 | 153.796.983 | 9.095.800 | 122.768.012 | 79,82% | 9.095.800 | 92.027.264 | 59,84% |
| O21202020070103 | Servicios de seguros y pensiones (excepto los servicios de reaseguro y de seguridad social de afiliación obligatoria) | 231.270.000 | -77.473.017 | -77.473.017 | 153.796.983 | 0 | 153.796.983 | 9.095.800 | 122.768.012 | 79,82% | 9.095.800 | 92.027.264 | 59,84% |
| O2120202007010301 | Servicios de seguros de vida (excepto los servicios de reaseguro) | 13.440.000 | 0 | 0 | 13.440.000 | 0 | 13.440.000 | 0 | 2.027.129 | 15,08% | 0 | 1.068.564 | 7,95% |
| O212020200701030102 | Ediles | 13.440.000 | 0 | 0 | 13.440.000 | 0 | 13.440.000 | 0 | 2.027.129 | 15,08% | 0 | 1.068.564 | 7,95% |
| O21202020070103010271311 | Servicios de seguros de vida individual | 13.440.000 | 0 | 0 | 13.440.000 | 0 | 13.440.000 | 0 | 2.027.129 | 15,08% | 0 | 1.068.564 | 7,95% |
| O2120202007010304 | Servicios de seguros de salud y de accidentes | 117.900.000 | -5.070.000 | -5.070.000 | 112.830.000 | 0 | 112.830.000 | 9.095.800 | 93.213.900 | 82,61% | 9.095.800 | 90.958.700 | 80,62% |
| O212020200701030471347 | Servicio de seguro obligatorio de accidentes de tránsito (SOAT) | 5.600.000 | -3.344.800 | -3.344.800 | 2.255.200 | 0 | 2.255.200 | 0 | 2.255.200 | 100,00% | 0 | 0 | 0,00% |
| O212020200701030471349 | Otros servicios de seguros de salud n.c.p. | 112.300.000 | -1.725.200 | -1.725.200 | 110.574.800 | 0 | 110.574.800 | 9.095.800 | 90.958.700 | 82,26% | 9.095.800 | 90.958.700 | 82,26% |
| O2120202007010305 | Otros servicios de seguros distintos a los seguros de vida (excepto los servicios de reaseguro) | 99.930.000 | -72.403.017 | -72.403.017 | 27.526.983 | 0 | 27.526.983 | 0 | 27.526.983 | 100,00% | 0 | 0 | 0,00% |

| ENTIDAD: 0017 FONDO DE DESARROLLO LOCAL LA CANDELARIA | | | | | | | | | | MES: NOVIEMBRE | | | |
|---|---|----------------------|--------------------|--------------------|----------------------|-----------------|-----------------------|-------------------|----------------------|------------------------|----------------------|----------------------|-----------------------------|
| UNIDAD EJECUTORA: UNIDAD EJECUTORA 01 | | | | | | | | | | VIGENCIA FISCAL: 2024 | | | |
| RUBRO PRESUPUESTAL | | APROPIACIÓN | | | | | | TOTAL COMPROMISOS | | EJEC PRESUP 11=10/8 | AUTORIZACIÓN DE GIRO | | EJEC AUTO GIRO % 14=13/8 |
| CÓDIGO 1 | NOMBRE 2 | INICIAL 3 | MODIFICACIONES | | VIGENTE 6=(3+5) | SUSPENSIÓN 7 | DISPONIBLE 8=(6-7) | MES 9 | ACUMULADO 10 | | MES 12 | ACUMULADO 13 | |
| | | | MES | ACUMULADO | | | | | | | | | |
| O212020200701030571351 | Servicios de seguros de vehículos automotores | 12.620.000 | -9.124.986 | -9.124.986 | 3.495.014 | 0 | 3.495.014 | 0 | 3.495.014 | 100,00% | 0 | 0 | 0,00% |
| O212020200701030571354 | Servicios de seguros contra incendio, terremoto o sustracción | 40.500.000 | -29.431.695 | -29.431.695 | 11.068.305 | 0 | 11.068.305 | 0 | 11.068.305 | 100,00% | 0 | 0 | 0,00% |
| O212020200701030571355 | Servicios de seguros generales de responsabilidad civil | 46.810.000 | -33.846.336 | -33.846.336 | 12.963.664 | 0 | 12.963.664 | 0 | 12.963.664 | 100,00% | 0 | 0 | 0,00% |
| O2120202008 | Servicios prestados a las empresas y servicios de producción | 1.809.533.000 | 78.385.402 | 126.882.756 | 1.936.415.756 | 0 | 1.936.415.756 | 0 | 1.731.550.711 | 89,42% | 133.957.192 | 1.244.342.107 | 64,26% |
| O212020200802 | Servicios jurídicos y contables | 1.000.000 | 0 | -107.500 | 892.500 | 0 | 892.500 | 0 | 892.500 | 100,00% | 0 | 892.500 | 100,00% |
| O21202020080282130 | Servicios de documentación y certificación jurídica | 1.000.000 | 0 | -107.500 | 892.500 | 0 | 892.500 | 0 | 892.500 | 100,00% | 0 | 892.500 | 100,00% |
| O212020200804 | Servicios de telecomunicaciones, transmisión y suministro de información | 60.480.000 | 0 | 0 | 60.480.000 | 0 | 60.480.000 | 0 | 19.000.000 | 31,42% | 0 | 19.000.000 | 31,42% |
| O21202020080484110 | Servicios de operadores (conexión) | 38.080.000 | 0 | 0 | 38.080.000 | 0 | 38.080.000 | 0 | 19.000.000 | 49,89% | 0 | 19.000.000 | 49,89% |
| O21202020080484120 | Servicios de telefonía fija (acceso) | 22.400.000 | 0 | 0 | 22.400.000 | 0 | 22.400.000 | 0 | 0 | 0,00% | 0 | 0 | 0,00% |
| O212020200805 | Servicios de soporte | 1.605.289.000 | 111.385.402 | 167.490.256 | 1.772.779.256 | 0 | 1.772.779.256 | 0 | 1.641.623.941 | 92,60% | 132.862.692 | 1.195.324.566 | 67,43% |
| O21202020080585250 | Servicios de protección (guardas de seguridad) | 1.283.989.000 | 113.567.449 | 113.567.449 | 1.397.556.449 | 0 | 1.397.556.449 | 0 | 1.276.615.363 | 91,35% | 104.094.134 | 988.093.925 | 70,70% |
| O21202020080585330 | Servicios de limpieza general | 321.300.000 | -2.182.047 | 53.922.807 | 375.222.807 | 0 | 375.222.807 | 0 | 365.008.578 | 97,28% | 28.768.558 | 207.230.641 | 55,23% |
| O212020200806 | Servicios de apoyo y de operación para la agricultura, la caza, la silvicultura, la pesca, la minería y los servicios públicos | 64.264.000 | 0 | 0 | 64.264.000 | 0 | 64.264.000 | 0 | 32.034.270 | 49,85% | 1.094.500 | 29.125.041 | 45,32% |
| O21202020080686312 | Servicios de distribución de electricidad (a comisión o por contrato) | 50.600.000 | 0 | 0 | 50.600.000 | 0 | 50.600.000 | 0 | 25.300.000 | 50,00% | 0 | 24.871.466 | 49,15% |
| O21202020080686320 | Servicios de distribución de gas por tuberías (a comisión o por contrato) | 3.584.000 | 0 | 0 | 3.584.000 | 0 | 3.584.000 | 0 | 1.584.000 | 44,20% | 98.500 | 1.309.060 | 36,53% |
| O21202020080686330 | Servicios de distribución de agua por tubería (a comisión o por contrato) | 10.080.000 | 0 | 0 | 10.080.000 | 0 | 10.080.000 | 0 | 5.150.270 | 51,09% | 996.000 | 2.944.515 | 29,21% |
| O212020200807 | Servicios de mantenimiento, reparación e instalación (excepto servicios de construcción) | 77.500.000 | -32.000.000 | -39.500.000 | 38.000.000 | 0 | 38.000.000 | 0 | 38.000.000 | 100,00% | 0 | 0 | 0,00% |
| O21202020080787130 | Servicios de mantenimiento y reparación de computadores y equipos periféricos | 32.000.000 | -32.000.000 | -32.000.000 | 0 | 0 | 0 | 0 | 0 | 0,00% | 0 | 0 | 0,00% |
| O2120202008078714102 | Servicio de mantenimiento y reparación de vehículos automóviles | 38.000.000 | 0 | 0 | 38.000.000 | 0 | 38.000.000 | 0 | 38.000.000 | 100,00% | 0 | 0 | 0,00% |
| O2120202008078715999 | Servicio de mantenimiento y reparación de otros equipos n.c.p. | 7.500.000 | 0 | -7.500.000 | 0 | 0 | 0 | 0 | 0 | 0,00% | 0 | 0 | 0,00% |

| ENTIDAD: 0017 FONDO DE DESARROLLO LOCAL LA CANDELARIA | | | | | | | | | | MES: NOVIEMBRE | | | |
|---|---|----------------|----------------|---------------|-----------------|--------------|--------------------|-------------------|----------------|-----------------------|----------------------|----------------|--------------------------|
| UNIDAD EJECUTORA: UNIDAD EJECUTORA 01 | | | | | | | | | | VIGENCIA FISCAL: 2024 | | | |
| RUBRO PRESUPUESTAL | | APROPIACIÓN | | | | | | TOTAL COMPROMISOS | | EJEC PRESUP 11=10/8 | AUTORIZACIÓN DE GIRO | | EJEC AUTO GIRO % 14=13/8 |
| CÓDIGO 1 | NOMBRE 2 | INICIAL 3 | MODIFICACIONES | | VIGENTE 6=(3+5) | SUSPENSIÓN 7 | DISPONIBLE 8=(6-7) | MES 9 | ACUMULADO 10 | | MES 12 | ACUMULADO 13 | |
| | | | MES | ACUMULADO | | | | | | | | | |
| O212020200809 | Otros servicios de fabricación; servicios de edición, impresión y reproducción; servicios de recuperación de materiales | 1.000.000 | -1.000.000 | -1.000.000 | 0 | 0 | 0 | 0 | 0 | 0,00% | 0 | 0 | 0,00% |
| O2120202008098912197 | Servicios de impresión litográfica n.c.p. | 1.000.000 | -1.000.000 | -1.000.000 | 0 | 0 | 0 | 0 | 0 | 0,00% | 0 | 0 | 0,00% |
| O2120202009 | Servicios para la comunidad, sociales y personales | 16.800.000 | 0 | 0 | 16.800.000 | 0 | 16.800.000 | 0 | 8.000.000 | 47,62% | 1.052.650 | 3.320.580 | 19,77% |
| O212020200904 | Servicios de alcantarillado, recolección, tratamiento y disposición de desechos y otros servicios de saneamiento ambiental | 16.800.000 | 0 | 0 | 16.800.000 | 0 | 16.800.000 | 0 | 8.000.000 | 47,62% | 1.052.650 | 3.320.580 | 19,77% |
| O21202020090494110 | Servicios de alcantarillado y tratamiento de aguas residuales | 10.080.000 | 0 | 0 | 10.080.000 | 0 | 10.080.000 | 0 | 5.000.000 | 49,60% | 1.006.000 | 2.574.710 | 25,54% |
| O21202020090494239 | Servicios generales de recolección de otros desechos | 6.720.000 | 0 | 0 | 6.720.000 | 0 | 6.720.000 | 0 | 3.000.000 | 44,64% | 46.650 | 745.870 | 11,10% |
| O2190 | Obligaciones por Pagar Funcionamiento | 450.000.000 | 0 | -21.583.042 | 428.416.958 | 0 | 428.416.958 | -523.999 | 424.783.158 | 99,15% | 1.003.381 | 400.214.262 | 93,42% |
| O219001 | Obligaciones por Pagar Funcionamiento Vigencia Anterior | 408.000.000 | 0 | 9.539.282 | 417.539.282 | 0 | 417.539.282 | 0 | 416.386.338 | 99,72% | 1.003.381 | 391.817.442 | 93,84% |
| O219002 | Obligaciones por Pagar Funcionamiento Otras Vigencias | 42.000.000 | 0 | -31.122.324 | 10.877.676 | 0 | 10.877.676 | -523.999 | 8.396.820 | 77,19% | 0 | 8.396.820 | 77,19% |
| O23 | INVERSIÓN | 32.384.820.000 | 0 | 6.333.493.050 | 38.718.313.050 | 0 | 38.718.313.050 | 4.239.765.246 | 31.508.077.513 | 81,38% | 6.842.653.498 | 19.882.228.391 | 51,35% |
| O2301 | DIRECTA | 19.743.820.000 | 0 | 6.786.000.000 | 26.529.820.000 | 0 | 26.529.820.000 | 4.241.122.819 | 19.354.914.032 | 72,96% | 6.571.072.390 | 14.431.125.629 | 54,40% |
| O230116 | Un Nuevo Contrato Social y Ambiental para la Bogotá del Siglo XXI | 19.743.820.000 | 0 | 6.786.000.000 | 26.529.820.000 | 0 | 26.529.820.000 | 4.241.122.819 | 19.354.914.032 | 72,96% | 6.571.072.390 | 14.431.125.629 | 54,40% |
| O23011601 | Hacer un nuevo contrato social con igualdad de oportunidades para la inclusión social, productiva y política | 7.072.033.000 | 0 | 5.857.754.444 | 12.929.787.444 | 0 | 12.929.787.444 | 3.924.360.311 | 10.504.479.354 | 81,24% | 6.129.895.499 | 9.230.131.878 | 71,39% |
| O2301160101 | Subsidios y transferencias para la equidad | 1.910.000.000 | 0 | -142.245.556 | 1.767.754.444 | 0 | 1.767.754.444 | 0 | 1.748.868.377 | 98,93% | 76.319.667 | 1.574.453.112 | 89,07% |
| O23011601010000001605 | La Candelaria solidaria | 1.910.000.000 | 0 | -142.245.556 | 1.767.754.444 | 0 | 1.767.754.444 | 0 | 1.748.868.377 | 98,93% | 76.319.667 | 1.574.453.112 | 89,07% |
| O2301160106 | Sistema Distrital del Cuidado | 530.033.000 | 0 | 0 | 530.033.000 | 0 | 530.033.000 | 0 | 98.567.000 | 18,60% | 6.000.000 | 88.662.300 | 16,73% |
| O23011601060000001662 | La Candelaria territorio libre de violencia intrafamiliar y sexual | 250.000.000 | 0 | 0 | 250.000.000 | 0 | 250.000.000 | 0 | 0 | 0,00% | 0 | 0 | 0,00% |
| O23011601060000001664 | La Candelaria incluyente y ancestral | 280.033.000 | 0 | 0 | 280.033.000 | 0 | 280.033.000 | 0 | 98.567.000 | 35,20% | 6.000.000 | 88.662.300 | 31,66% |
| O2301160117 | Jóvenes con capacidades: Proyecto de vida para la ciudadanía, la innovación y el trabajo del siglo XXI | 1.300.000.000 | 0 | 0 | 1.300.000.000 | 0 | 1.300.000.000 | 0 | 1.300.000.000 | 100,00% | 0 | 1.300.000.000 | 100,00% |

| ENTIDAD: 0017 FONDO DE DESARROLLO LOCAL LA CANDELARIA | | | | | | | | | | | MES: NOVIEMBRE | | |
|---|---|----------------------|----------------|----------------------|----------------------|-----------------|-----------------------|----------------------|----------------------|------------------------|-----------------------|----------------------|-----------------------------|
| UNIDAD EJECUTORA: UNIDAD EJECUTORA 01 | | | | | | | | | | | VIGENCIA FISCAL: 2024 | | |
| RUBRO PRESUPUESTAL | | APROPIACIÓN | | | | | | TOTAL COMPROMISOS | | EJEC PRESUP 11=10/8 | AUTORIZACIÓN DE GIRO | | EJEC AUTO GIRO % 14=13/8 |
| CÓDIGO 1 | NOMBRE 2 | INICIAL 3 | MODIFICACIONES | | VIGENTE 6=(3+5) | SUSPENSIÓN 7 | DISPONIBLE 8=(6-7) | MES 9 | ACUMULADO 10 | | MES 12 | ACUMULADO 13 | |
| | | | MES | ACUMULADO | | | | | | | | | |
| O23011601170000001607 | La Candelaria pedagógica: proyecto de vida para la ciudadanía, la innovación y el trabajo del siglo XXI | 1.300.000.000 | 0 | 0 | 1.300.000.000 | 0 | 1.300.000.000 | 0 | 1.300.000.000 | 100,00% | 0 | 1.300.000.000 | 100,00% |
| O2301160120 | Bogotá, referente en cultura, deporte, recreación y actividad física, con parques para el desarrollo y la salud | 553.000.000 | 0 | 0 | 553.000.000 | 0 | 553.000.000 | 11.000.000 | 139.168.000 | 25,17% | 18.100.000 | 95.263.700 | 17,23% |
| O23011601200000001611 | La Candelaria activa: referente en cultura, deporte, recreación | 553.000.000 | 0 | 0 | 553.000.000 | 0 | 553.000.000 | 11.000.000 | 139.168.000 | 25,17% | 18.100.000 | 95.263.700 | 17,23% |
| O2301160121 | Creación y vida cotidiana: Apropiación ciudadana del arte, la cultura y el patrimonio, para la democracia cultural | 2.129.000.000 | 0 | 6.000.000.000 | 8.129.000.000 | 0 | 8.129.000.000 | 3.610.803.144 | 6.796.269.044 | 83,61% | 6.006.364.000 | 6.092.592.400 | 74,95% |
| O23011601210000001625 | La Candelaria cultural, artística y patrimonial | 2.129.000.000 | 0 | 6.000.000.000 | 8.129.000.000 | 0 | 8.129.000.000 | 3.610.803.144 | 6.796.269.044 | 83,61% | 6.006.364.000 | 6.092.592.400 | 74,95% |
| O2301160124 | Bogotá región emprendedora e innovadora | 650.000.000 | 0 | 0 | 650.000.000 | 0 | 650.000.000 | 302.557.167 | 421.606.933 | 64,86% | 23.111.832 | 79.160.366 | 12,18% |
| O23011601240000001626 | La Candelaria sostenible: agricultura urbana | 200.000.000 | 0 | 0 | 200.000.000 | 0 | 200.000.000 | 0 | 54.423.933 | 27,21% | 7.311.232 | 41.342.766 | 20,67% |
| O23011601240000001627 | La Candelaria emprendedora e innovadora | 450.000.000 | 0 | 0 | 450.000.000 | 0 | 450.000.000 | 302.557.167 | 367.183.000 | 81,60% | 15.800.600 | 37.817.600 | 8,40% |
| O23011602 | Cambiar nuestros hábitos de vida para reverdecir a Bogotá y adaptarnos y mitigar la crisis climática | 2.208.010.000 | 0 | -41.890.922 | 2.166.119.078 | 0 | 2.166.119.078 | 11.200.000 | 803.974.445 | 37,12% | 23.145.534 | 243.501.367 | 11,24% |
| O2301160227 | Cambio cultural para la gestión de la crisis climática | 250.000.000 | 0 | 0 | 250.000.000 | 0 | 250.000.000 | 0 | 51.295.000 | 20,52% | 6.000.000 | 38.949.100 | 15,58% |
| O23011602270000001700 | La Candelaria sostenible: cambio cultural para la gestión de la crisis climática | 250.000.000 | 0 | 0 | 250.000.000 | 0 | 250.000.000 | 0 | 51.295.000 | 20,52% | 6.000.000 | 38.949.100 | 15,58% |
| O2301160228 | Bogotá protectora de sus recursos naturales | 151.000.000 | 0 | 0 | 151.000.000 | 0 | 151.000.000 | 0 | 20.800.000 | 13,77% | 6.000.000 | 8.800.000 | 5,83% |
| O23011602280000001701 | La Candelaria Sostenible: protectora de sus recursos naturales | 151.000.000 | 0 | 0 | 151.000.000 | 0 | 151.000.000 | 0 | 20.800.000 | 13,77% | 6.000.000 | 8.800.000 | 5,83% |
| O2301160230 | Eficiencia en la atención de emergencias | 693.349.000 | 0 | 0 | 693.349.000 | 0 | 693.349.000 | 0 | 76.613.700 | 11,05% | 6.682.200 | 66.073.500 | 9,53% |
| O23011602300000001702 | La Candelaria preventiva: eficiencia en la atención de emergencias | 693.349.000 | 0 | 0 | 693.349.000 | 0 | 693.349.000 | 0 | 76.613.700 | 11,05% | 6.682.200 | 66.073.500 | 9,53% |
| O2301160233 | Más árboles y más y mejor espacio público | 509.677.000 | 0 | 0 | 509.677.000 | 0 | 509.677.000 | 0 | 105.972.667 | 20,79% | 3.546.667 | 74.990.767 | 14,71% |
| O23011602330000001703 | La Candelaria sostenible: más árboles y más vida | 509.677.000 | 0 | 0 | 509.677.000 | 0 | 509.677.000 | 0 | 105.972.667 | 20,79% | 3.546.667 | 74.990.767 | 14,71% |
| O2301160234 | Bogotá protectora de los animales | 603.984.000 | 0 | -41.890.922 | 562.093.078 | 0 | 562.093.078 | 11.200.000 | 549.293.078 | 97,72% | 916.667 | 54.688.000 | 9,73% |
| O23011602340000001704 | La Candelaria animalista: mejores condiciones para los animales | 603.984.000 | 0 | -41.890.922 | 562.093.078 | 0 | 562.093.078 | 11.200.000 | 549.293.078 | 97,72% | 916.667 | 54.688.000 | 9,73% |

| ENTIDAD: 0017 FONDO DE DESARROLLO LOCAL LA CANDELARIA | | | | | | | | | | MES: NOVIEMBRE | | | |
|---|---|----------------|----------------|--------------|-----------------|--------------|--------------------|-------------------|----------------|-----------------------|----------------------|---------------|--------------------------|
| UNIDAD EJECUTORA: UNIDAD EJECUTORA 01 | | | | | | | | | | VIGENCIA FISCAL: 2024 | | | |
| RUBRO PRESUPUESTAL | | APROPIACIÓN | | | | | | TOTAL COMPROMISOS | | EJEC PRESUP 11=10/8 | AUTORIZACIÓN DE GIRO | | EJEC AUTO GIRO % 14=13/8 |
| CÓDIGO 1 | NOMBRE 2 | INICIAL 3 | MODIFICACIONES | | VIGENTE 6=(3+5) | SUSPENSIÓN 7 | DISPONIBLE 8=(6-7) | MES 9 | ACUMULADO 10 | | MES 12 | ACUMULADO 13 | |
| | | | MES | ACUMULADO | | | | | | | | | |
| O23011603 | Inspirar confianza y legitimidad para vivir sin miedo y ser epicentro de cultura ciudadana, paz y reconciliación | 1.150.000.000 | 0 | 0 | 1.150.000.000 | 0 | 1.150.000.000 | 35.377.667 | 207.347.803 | 18,03% | 9.210.635 | 123.568.304 | 10,75% |
| O2301160340 | Más mujeres viven una vida libre de violencias, se sienten seguras y acceden con confianza al sistema de justicia | 250.000.000 | 0 | 0 | 250.000.000 | 0 | 250.000.000 | 0 | 44.275.670 | 17,71% | 0 | 44.275.670 | 17,71% |
| O23011603400000001781 | La Candelaria segura: mujeres libres de violencias | 250.000.000 | 0 | 0 | 250.000.000 | 0 | 250.000.000 | 0 | 44.275.670 | 17,71% | 0 | 44.275.670 | 17,71% |
| O2301160345 | Espacio público más seguro y construido colectivamente | 600.000.000 | 0 | 0 | 600.000.000 | 0 | 600.000.000 | 35.377.667 | 111.523.733 | 18,59% | 9.210.635 | 41.108.634 | 6,85% |
| O23011603450000001786 | La Candelaria incluyente: espacio público para la ciudadanía | 600.000.000 | 0 | 0 | 600.000.000 | 0 | 600.000.000 | 35.377.667 | 111.523.733 | 18,59% | 9.210.635 | 41.108.634 | 6,85% |
| O2301160348 | Plataforma institucional para la seguridad y justicia | 300.000.000 | 0 | 0 | 300.000.000 | 0 | 300.000.000 | 0 | 51.548.400 | 17,18% | 0 | 38.184.000 | 12,73% |
| O23011603480000001787 | La Candelaria segura: acceso a la justicia integral | 300.000.000 | 0 | 0 | 300.000.000 | 0 | 300.000.000 | 0 | 51.548.400 | 17,18% | 0 | 38.184.000 | 12,73% |
| O23011604 | Hacer de Bogotá Región un modelo de movilidad multimodal, incluyente y sostenible | 3.555.304.000 | 0 | 435.340.514 | 3.990.644.514 | 0 | 3.990.644.514 | 10.000.000 | 2.305.495.181 | 57,77% | 35.118.733 | 562.837.633 | 14,10% |
| O2301160449 | Movilidad segura, sostenible y accesible | 3.555.304.000 | 0 | 435.340.514 | 3.990.644.514 | 0 | 3.990.644.514 | 10.000.000 | 2.305.495.181 | 57,77% | 35.118.733 | 562.837.633 | 14,10% |
| O23011604490000002020 | La Candelaria sostenible: espacio público e infraestructura para la movilidad | 3.555.304.000 | 0 | 435.340.514 | 3.990.644.514 | 0 | 3.990.644.514 | 10.000.000 | 2.305.495.181 | 57,77% | 35.118.733 | 562.837.633 | 14,10% |
| O23011605 | Construir Bogotá Región con gobierno abierto, transparente y ciudadanía consciente | 5.758.473.000 | 0 | 534.795.964 | 6.293.268.964 | 0 | 6.293.268.964 | 260.184.841 | 5.533.617.249 | 87,93% | 373.701.989 | 4.271.086.447 | 67,87% |
| O2301160555 | Fortalecimiento de Cultura Ciudadana y su institucionalidad | 676.040.000 | 0 | 0 | 676.040.000 | 0 | 676.040.000 | 0 | 337.885.273 | 49,98% | 31.773.000 | 243.037.634 | 35,95% |
| O23011605550000002019 | La Candelaria participativa | 676.040.000 | 0 | 0 | 676.040.000 | 0 | 676.040.000 | 0 | 337.885.273 | 49,98% | 31.773.000 | 243.037.634 | 35,95% |
| O2301160557 | Gestión Pública Local | 5.082.433.000 | 0 | 534.795.964 | 5.617.228.964 | 0 | 5.617.228.964 | 260.184.841 | 5.195.731.976 | 92,50% | 341.928.989 | 4.028.048.813 | 71,71% |
| O23011605570000002021 | La Candelaria gobierno abierto y transparente: fortalecimiento institucional | 4.104.713.000 | 0 | 534.795.964 | 4.639.508.964 | 0 | 4.639.508.964 | 217.027.608 | 4.350.969.910 | 93,78% | 256.422.423 | 3.441.935.791 | 74,19% |
| O23011605570000002023 | La Candelaria segura: inspección, vigilancia y control | 977.720.000 | 0 | 0 | 977.720.000 | 0 | 977.720.000 | 43.157.233 | 844.762.066 | 86,40% | 85.506.566 | 586.113.022 | 59,95% |
| O2306 | OBLIGACIONES POR PAGAR | 12.641.000.000 | 0 | -452.506.950 | 12.188.493.050 | 0 | 12.188.493.050 | -1.357.573 | 12.153.163.481 | 99,71% | 271.581.108 | 5.451.102.762 | 44,72% |
| O230616 | Un Nuevo Contrato Social y Ambiental para la Bogotá del Siglo XXI | 9.641.166.000 | 0 | -563.941.088 | 9.077.224.912 | 0 | 9.077.224.912 | -1.357.573 | 9.044.430.994 | 99,64% | 265.931.107 | 5.149.554.585 | 56,73% |



SISTEMA DE PRESUPUESTO DISTRITAL
SECRETARIA DISTRITAL DE HACIENDA - DIRECCIÓN DISTRITAL DE PRESUPUESTO
EJECUCIÓN PRESUPUESTO
INFORME DE EJECUCIÓN DEL PRESUPUESTO DE GASTOS E INVERSIONES

09/12/2024

17:08:47

ENTIDAD: 0017 FONDO DE DESARROLLO LOCAL LA CANDELARIA

MES: NOVIEMBRE

UNIDAD EJECUTORA: UNIDAD EJECUTORA 01

VIGENCIA FISCAL: 2024

| RUBRO PRESUPUESTAL | | APROPIACIÓN | | | | | | TOTAL COMPROMISOS | | EJEC PRESUP 11=10/8 | AUTORIZACIÓN DE GIRO | | EJEC AUTO GIRO % 14=13/8 |
|-----------------------|---|----------------------|----------------|---------------------|----------------------|-----------------|-----------------------|-------------------|----------------------|------------------------|----------------------|----------------------|-----------------------------|
| CÓDIGO 1 | NOMBRE 2 | INICIAL 3 | MODIFICACIONES | | VIGENTE 6=(3+5) | SUSPENSIÓN 7 | DISPONIBLE 8=(6-7) | MES 9 | ACUMULADO 10 | | MES 12 | ACUMULADO 13 | |
| | | | MES | ACUMULADO | | | | | | | | | |
| O23061601 | Hacer un nuevo contrato social con igualdad de oportunidades para la inclusión social, productiva y política | 2.441.000.000 | 0 | -288.605.423 | 2.152.394.577 | 0 | 2.152.394.577 | -1.354.200 | 2.146.646.613 | 99,73% | 0 | 1.691.595.134 | 78,59% |
| O2306160101 | Subsidios y transferencias para la equidad | 100.000.000 | 0 | -2.163.675 | 97.836.325 | 0 | 97.836.325 | 0 | 96.903.939 | 99,05% | 0 | 96.903.939 | 99,05% |
| O23061601010000001605 | La Candelaria solidaria | 100.000.000 | 0 | -2.163.675 | 97.836.325 | 0 | 97.836.325 | 0 | 96.903.939 | 99,05% | 0 | 96.903.939 | 99,05% |
| O2306160106 | Sistema Distrital del Cuidado | 960.000.000 | 0 | -67.033.389 | 892.966.611 | 0 | 892.966.611 | 0 | 892.289.554 | 99,92% | 0 | 518.610.598 | 58,08% |
| O23061601060000001628 | La Candelaria productiva y resiliente | 550.000.000 | 0 | -32.894.700 | 517.105.300 | 0 | 517.105.300 | 0 | 518.438.634 | 99,87% | 0 | 215.919.463 | 41,76% |
| O23061601060000001662 | La Candelaria territorio libre de violencia intrafamiliar y sexual | 70.000.000 | 0 | 43.405.557 | 113.405.557 | 0 | 113.405.557 | 0 | 113.405.557 | 100,00% | 0 | 113.255.090 | 99,87% |
| O23061601060000001663 | La Candelaria redistributiva: democratizando el trabajo de cuidado | 180.000.000 | 0 | -83.969.573 | 96.030.427 | 0 | 96.030.427 | 0 | 96.020.036 | 99,99% | 0 | 93.010.713 | 96,86% |
| O23061601060000001664 | La Candelaria incluyente y ancestral | 160.000.000 | 0 | 6.425.327 | 166.425.327 | 0 | 166.425.327 | 0 | 166.425.327 | 100,00% | 0 | 96.425.332 | 57,94% |
| O2306160112 | Educación inicial: Bases sólidas para la vida | 25.000.000 | 0 | -4.144.000 | 20.856.000 | 0 | 20.856.000 | -1.354.200 | 19.501.800 | 93,51% | 0 | 19.501.800 | 93,51% |
| O23061601120000001608 | La Candelaria pedagógica: bases solidas para la vida | 25.000.000 | 0 | -4.144.000 | 20.856.000 | 0 | 20.856.000 | -1.354.200 | 19.501.800 | 93,51% | 0 | 19.501.800 | 93,51% |
| O2306160114 | Formación integral: más y mejor tiempo en los colegios | 275.000.000 | 0 | -2.311.322 | 272.688.678 | 0 | 272.688.678 | 0 | 272.688.678 | 100,00% | 0 | 272.538.211 | 99,94% |
| O23061601140000001606 | La Candelaria pedagógica: más y mejor tiempo en los colegios | 275.000.000 | 0 | -2.311.322 | 272.688.678 | 0 | 272.688.678 | 0 | 272.688.678 | 100,00% | 0 | 272.538.211 | 99,94% |
| O2306160121 | Creación y vida cotidiana: Apropiación ciudadana del arte, la cultura y el patrimonio, para la democracia cultural | 980.000.000 | 0 | -153.305.909 | 826.694.091 | 0 | 826.694.091 | 0 | 823.909.770 | 99,66% | 0 | 743.021.047 | 89,88% |
| O23061601210000001625 | La Candelaria cultural, artística y patrimonial | 980.000.000 | 0 | -153.305.909 | 826.694.091 | 0 | 826.694.091 | 0 | 823.909.770 | 99,66% | 0 | 743.021.047 | 89,88% |
| O2306160124 | Bogotá región emprendedora e innovadora | 101.000.000 | 0 | -59.647.128 | 41.352.872 | 0 | 41.352.872 | 0 | 41.352.872 | 100,00% | 0 | 41.019.539 | 99,19% |
| O23061601240000001626 | La Candelaria sostenible: agricultura urbana | 76.000.000 | 0 | -49.243.005 | 26.756.995 | 0 | 26.756.995 | 0 | 26.756.995 | 100,00% | 0 | 26.756.995 | 100,00% |
| O23061601240000001627 | La Candelaria emprendedora e innovadora | 25.000.000 | 0 | -10.404.123 | 14.595.877 | 0 | 14.595.877 | 0 | 14.595.877 | 100,00% | 0 | 14.262.544 | 97,72% |
| O23061602 | Cambiar nuestros hábitos de vida para reverdecer a Bogotá y adaptarnos y mitigar la crisis climática | 300.000.000 | 0 | -10.883.002 | 289.116.998 | 0 | 289.116.998 | -3.373 | 289.113.625 | 100,00% | 0 | 127.443.782 | 44,08% |
| O2306160233 | Más árboles y más y mejor espacio público | 225.000.000 | 0 | 30.907.334 | 255.907.334 | 0 | 255.907.334 | 0 | 255.907.334 | 100,00% | 0 | 94.237.491 | 36,82% |
| O23061602330000001706 | La Candelaria recreativa: parques para la vida | 225.000.000 | 0 | 30.907.334 | 255.907.334 | 0 | 255.907.334 | 0 | 255.907.334 | 100,00% | 0 | 94.237.491 | 36,82% |
| O2306160238 | Ecoeficiencia, reciclaje, manejo de residuos e inclusión de la población recicladora | 75.000.000 | 0 | -41.790.336 | 33.209.664 | 0 | 33.209.664 | -3.373 | 33.206.291 | 99,99% | 0 | 33.206.291 | 99,99% |



SISTEMA DE PRESUPUESTO DISTRITAL
SECRETARIA DISTRITAL DE HACIENDA - DIRECCIÓN DISTRITAL DE PRESUPUESTO
EJECUCIÓN PRESUPUESTO
INFORME DE EJECUCIÓN DEL PRESUPUESTO DE GASTOS E INVERSIONES

09/12/2024

17:08:47

| ENTIDAD: 0017 FONDO DE DESARROLLO LOCAL LA CANDELARIA | | | | | | | | | | | MES: NOVIEMBRE | | |
|---|--|----------------------|----------------|---------------------|----------------------|--------------|----------------------|-------------------|----------------------|---------------------|-----------------------|----------------------|--------------------------|
| UNIDAD EJECUTORA: UNIDAD EJECUTORA 01 | | | | | | | | | | | VIGENCIA FISCAL: 2024 | | |
| RUBRO PRESUPUESTAL | | APROPIACIÓN | | | | | | TOTAL COMPROMISOS | | EJEC PRESUP 11=10/8 | AUTORIZACIÓN DE GIRO | | EJEC AUTO GIRO % 14=13/8 |
| CÓDIGO 1 | NOMBRE 2 | INICIAL 3 | MODIFICACIONES | | VIGENTE 6=(3+5) | SUSPENSIÓN 7 | DISPONIBLE 8=(6-7) | MES 9 | ACUMULADO 10 | | MES 12 | ACUMULADO 13 | |
| | | | MES | ACUMULADO | | | | | | | | | |
| O23061602380000001705 | La Candelaria sostenible: ecoeficiencia, reciclaje y cambio de hábitos de consumo | 75.000.000 | 0 | -41.790.336 | 33.209.664 | 0 | 33.209.664 | -3.373 | 33.206.291 | 99,99% | 0 | 33.206.291 | 99,99% |
| O23061603 | Inspirar confianza y legitimidad para vivir sin miedo y ser epicentro de cultura ciudadana, paz y reconciliación | 670.000.000 | 0 | -93.628.593 | 576.371.407 | 0 | 576.371.407 | 0 | 573.868.907 | 99,57% | 0 | 364.664.171 | 63,27% |
| O2306160339 | Bogotá territorio de paz y atención integral a las víctimas del conflicto armado | 120.000.000 | 0 | -13.492.500 | 106.507.500 | 0 | 106.507.500 | 0 | 104.005.000 | 97,65% | 0 | 104.005.000 | 97,65% |
| O23061603390000001777 | La Candelaria territorio de paz y reconciliación | 120.000.000 | 0 | -13.492.500 | 106.507.500 | 0 | 106.507.500 | 0 | 104.005.000 | 97,65% | 0 | 104.005.000 | 97,65% |
| O2306160340 | Más mujeres viven una vida libre de violencias, se sienten seguras y acceden con confianza al sistema de justicia | 280.000.000 | 0 | -79.613.286 | 200.386.714 | 0 | 200.386.714 | 0 | 200.386.714 | 100,00% | 0 | 179.686.034 | 89,67% |
| O23061603400000001781 | La Candelaria segura: mujeres libres de violencias | 280.000.000 | 0 | -79.613.286 | 200.386.714 | 0 | 200.386.714 | 0 | 200.386.714 | 100,00% | 0 | 179.686.034 | 89,67% |
| O2306160348 | Plataforma institucional para la seguridad y justicia | 270.000.000 | 0 | -522.807 | 269.477.193 | 0 | 269.477.193 | 0 | 269.477.193 | 100,00% | 0 | 80.973.137 | 30,05% |
| O23061603480000001788 | La Candelaria segura: dotación en seguridad | 270.000.000 | 0 | -522.807 | 269.477.193 | 0 | 269.477.193 | 0 | 269.477.193 | 100,00% | 0 | 80.973.137 | 30,05% |
| O23061604 | Hacer de Bogotá Región un modelo de movilidad multimodal, incluyente y sostenible | 5.800.000.000 | 0 | -755.022.424 | 5.044.977.576 | 0 | 5.044.977.576 | 0 | 5.044.977.576 | 100,00% | 265.931.107 | 2.071.373.141 | 41,06% |
| O2306160449 | Movilidad segura, sostenible y accesible | 5.800.000.000 | 0 | -755.022.424 | 5.044.977.576 | 0 | 5.044.977.576 | 0 | 5.044.977.576 | 100,00% | 265.931.107 | 2.071.373.141 | 41,06% |
| O23061604490000002020 | La Candelaria sostenible: espacio público e infraestructura para la movilidad | 5.800.000.000 | 0 | -755.022.424 | 5.044.977.576 | 0 | 5.044.977.576 | 0 | 5.044.977.576 | 100,00% | 265.931.107 | 2.071.373.141 | 41,06% |
| O23061605 | Construir Bogotá Región con gobierno abierto, transparente y ciudadanía consciente | 430.166.000 | 0 | 584.198.354 | 1.014.364.354 | 0 | 1.014.364.354 | 0 | 989.824.273 | 97,58% | 0 | 894.478.357 | 88,18% |
| O2306160555 | Fortalecimiento de Cultura Ciudadana y su institucionalidad | 100.000.000 | 0 | 30.145.724 | 130.145.724 | 0 | 130.145.724 | 0 | 109.518.052 | 84,15% | 0 | 109.518.052 | 84,15% |
| O23061605550000002019 | La Candelaria participativa | 100.000.000 | 0 | 30.145.724 | 130.145.724 | 0 | 130.145.724 | 0 | 109.518.052 | 84,15% | 0 | 109.518.052 | 84,15% |
| O2306160557 | Gestión Pública Local | 330.166.000 | 0 | 554.052.630 | 884.218.630 | 0 | 884.218.630 | 0 | 880.306.221 | 99,56% | 0 | 784.960.305 | 88,77% |
| O23061605570000002021 | La Candelaria gobierno abierto y transparente: fortalecimiento institucional | 330.166.000 | 0 | 554.052.630 | 884.218.630 | 0 | 884.218.630 | 0 | 880.306.221 | 99,56% | 0 | 784.960.305 | 88,77% |
| O23061605570000002021 | La Candelaria gobierno abierto y transparente: fortalecimiento institucional | 300.166.000 | 0 | 495.541.697 | 795.707.697 | 0 | 795.707.697 | 0 | 791.795.288 | 99,51% | 0 | 699.889.372 | 87,96% |
| O23061605570000002023 | La Candelaria segura: inspección, vigilancia y control | 30.000.000 | 0 | 58.510.933 | 88.510.933 | 0 | 88.510.933 | 0 | 88.510.933 | 100,00% | 0 | 85.070.933 | 96,11% |
| O230690 | Obligaciones por pagar Inversión vigencias anteriores | 2.999.834.000 | 0 | 111.434.138 | 3.111.268.138 | 0 | 3.111.268.138 | 0 | 3.108.732.487 | 99,92% | 5.650.001 | 301.548.177 | 9,69% |
| O4 | Disponibilidad final | 0 | 0 | 0 | 0 | 0 | 0 | 0 | 0 | 0,00% | 0 | 0 | 0,00% |



SISTEMA DE PRESUPUESTO DISTRITAL
 SECRETARIA DISTRITAL DE HACIENDA - DIRECCIÓN DISTRITAL DE PRESUPUESTO
 EJECUCIÓN PRESUPUESTO
 INFORME DE EJECUCIÓN DEL PRESUPUESTO DE GASTOS E INVERSIONES

09/12/2024

17:08:47


| ENTIDAD: 0017 FONDO DE DESARROLLO LOCAL LA CANDELARIA | | | | | | | | MES: NOVIEMBRE | | | | | |
|---|-------------|----------------|----------------|---------------|--------------------|-----------------|-----------------------|-----------------------|-----------------|------------------------|----------------------|-----------------|-----------------------------|
| UNIDAD EJECUTORA: UNIDAD EJECUTORA 01 | | | | | | | | VIGENCIA FISCAL: 2024 | | | | | |
| RUBRO PRESUPUESTAL | | APROPIACIÓN | | | | | | TOTAL COMPROMISOS | | EJEC PRESUP 11=10/8 | AUTORIZACIÓN DE GIRO | | EJEC AUTO GIRO % 14=13/8 |
| CÓDIGO 1 | NOMBRE 2 | INICIAL 3 | MODIFICACIONES | | VIGENTE 6=(3+5) | SUSPENSIÓN 7 | DISPONIBLE 8=(6-7) | MES 9 | ACUMULADO 10 | | MES 12 | ACUMULADO 13 | |
| | | | MES | ACUMULADO | | | | | | | | | |
| TOTAL GASTOS + DISPONIBILIDAD FINAL | | 36.041.838.000 | 0 | 6.311.910.008 | 42.353.748.008 | 0 | 42.353.748.008 | 4.321.102.649 | 34.630.353.483 | 81,76% | 7.083.614.267 | 22.426.489.856 | 52,95% |



 LILBETH ASTRID BARRIOS MASHUD
 RESPONSABLE DEL PRESUPUESTO



 ANGELICA MARIA ANGARITA SERRANO
 ORDENADOR DEL GASTO



SISTEMA DE PRESUPUESTO DISTRITAL - BOGDATA
SECRETARIA DE HACIENDA - DIRECCIÓN DISTRITAL DE PRESUPUESTO
EJECUCIÓN DEL PRESUPUESTO DE RENTAS E INGRESOS

3/12/2024

21:37:18


| ENTIDAD | | 0017 - FONDO DE DESARROLLO LOCAL LA CANDELARIA | | | | VIGENCIA FISCAL: 2024 | | | |
|--------------------|--|--|----------------|----------------|-----------------------------------|-----------------------|----------------|--------------------------|--------------------------------|
| UNIDAD EJECUTORA | | UNIDAD EJECUTORA 01 | | | | MES: | | NOVIEMBRE | |
| RUBRO PRESUPUESTAL | | PRESUPUESTO INICIAL 3 | MODIFICACIONES | | PRESUPUESTO DEFINITIVO 6=(3+5) | RECAUDOS | | EJEC. PRES. % 9=(8/6) | SALDO POR RECAUDAR 10=(6-8) |
| CÓDIGO 1 | NOMBRE 2 | | MES 4 | ACUMULADO 5 | | MES 7 | ACUMULADO 8 | | |
| O1 | Ingresos | 36.041.838.000 | 0 | 6.311.910.008 | 42.353.748.008 | 12.145.228.650 | 42.530.211.746 | 100,42% | -176.463.738 |
| O10 | Disponibilidad Inicial | 13.091.000.000 | 0 | -474.089.992 | 12.616.910.008 | 12.142.820.016 | 12.616.910.008 | 100,00% | 0 |
| O1002 | Bancos | 13.091.000.000 | 0 | -474.089.992 | 12.616.910.008 | 12.142.820.016 | 12.616.910.008 | 100,00% | 0 |
| O11 | Ingresos Corrientes | 22.840.710.000 | 0 | 0 | 22.840.710.000 | 2.209.500 | 22.735.972.508 | 99,54% | 104.737.492 |
| O1102 | Ingresos no tributarios | 22.840.710.000 | 0 | 0 | 22.840.710.000 | 2.209.500 | 22.735.972.508 | 99,54% | 104.737.492 |
| O110203 | Multas, sanciones e intereses de mora | 130.000.000 | 0 | 0 | 130.000.000 | 2.209.500 | 25.332.508 | 19,49% | 104.667.492 |
| O110203001 | Multas y sanciones | 130.000.000 | 0 | 0 | 130.000.000 | 2.209.500 | 20.522.805 | 15,79% | 109.477.195 |
| O11020300123 | Sanciones urbanísticas | 130.000.000 | 0 | 0 | 130.000.000 | 2.209.500 | 20.522.805 | 15,79% | 109.477.195 |
| O110203002 | Intereses de mora | 0 | 0 | 0 | 0 | 0 | 4.809.703 | 0,00% | -4.809.703 |
| O11020300207 | Intereses de mora n.c.p | 0 | 0 | 0 | 0 | 0 | 4.809.703 | 0,00% | -4.809.703 |
| O110205 | Venta de bienes y servicios | 70.000 | 0 | 0 | 70.000 | 0 | 0 | 0,00% | 70.000 |
| O110205001 | Ventas de establecimientos de mercado | 70.000 | 0 | 0 | 70.000 | 0 | 0 | 0,00% | 70.000 |
| O11020500109 | Servicios para la comunidad, sociales y personales | 70.000 | 0 | 0 | 70.000 | 0 | 0 | 0,00% | 70.000 |
| O1102050010901 | Servicios de la administración pública y otros servicios prestados a la comunidad en general | 70.000 | 0 | 0 | 70.000 | 0 | 0 | 0,00% | 70.000 |
| O110205001090101 | Servicios administrativos del gobierno | 70.000 | 0 | 0 | 70.000 | 0 | 0 | 0,00% | 70.000 |
| O11020500109010112 | Servicios ejecutivos de la administración pública | 70.000 | 0 | 0 | 70.000 | 0 | 0 | 0,00% | 70.000 |
| O110206 | Transferencias corrientes | 22.710.640.000 | 0 | 0 | 22.710.640.000 | 0 | 22.710.640.000 | 100,00% | 0 |
| O110206006 | Transferencias de otras entidades del gobierno general | 22.710.640.000 | 0 | 0 | 22.710.640.000 | 0 | 22.710.640.000 | 100,00% | 0 |
| O11020600606 | Otras unidades de gobierno | 22.710.640.000 | 0 | 0 | 22.710.640.000 | 0 | 22.710.640.000 | 100,00% | 0 |
| O12 | Recursos de capital | 110.128.000 | 0 | 6.786.000.000 | 6.896.128.000 | 199.134 | 7.177.329.230 | 104,08% | -281.201.230 |
| O1202 | Excedentes financieros | 0 | 0 | 6.786.000.000 | 6.786.000.000 | 0 | 6.786.000.000 | 100,00% | 0 |
| O120203 | Fondos de Desarrollo Local Distrito de Bogotá | 0 | 0 | 6.786.000.000 | 6.786.000.000 | 0 | 6.786.000.000 | 100,00% | 0 |
| O1205 | Rendimientos financieros | 14.626.000 | 0 | 0 | 14.626.000 | 199.134 | 3.704.190 | 25,33% | 10.921.810 |
| O120502 | Depósitos | 14.626.000 | 0 | 0 | 14.626.000 | 199.134 | 3.704.190 | 25,33% | 10.921.810 |
| O12050205 | Recursos propios de libre destinación | 14.626.000 | 0 | 0 | 14.626.000 | 199.134 | 3.704.190 | 25,33% | 10.921.810 |
| O1213 | Reintegros y otros recursos no apropiados | 95.502.000 | 0 | 0 | 95.502.000 | 0 | 387.625.040 | 405,88% | -292.123.040 |

SISTEMA DE PRESUPUESTO DISTRITAL - BOGDATA
 SECRETARIA DE HACIENDA - DIRECCIÓN DISTRITAL DE PRESUPUESTO
 EJECUCIÓN DEL PRESUPUESTO DE RENTAS E INGRESOS

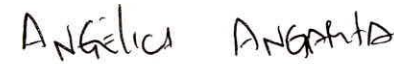
3/12/2024

21:37:18

| ENTIDAD | | 0017 - FONDO DE DESARROLLO LOCAL LA CANDELARIA | | | | | VIGENCIA FISCAL: 2024 | | |
|---|-------------|--|----------------|----------------|-----------------------------------|----------------|-----------------------|-----------------------------|--------------------------------|
| UNIDAD EJECUTORA | | UNIDAD EJECUTORA 01 | | | | | MES: NOVIEMBRE | | |
| RUBRO PRESUPUESTAL | | PRESUPUESTO INICIAL 3 | MODIFICACIONES | | PRESUPUESTO DEFINITIVO 6=(3+5) | RECAUDOS | | EJEC. PRES. % 9=(8/6) | SALDO POR RECAUDAR 10=(6-8) |
| CÓDIGO 1 | NOMBRE 2 | | MES 4 | ACUMULADO 5 | | MES 7 | ACUMULADO 8 | | |
| O121301 | Reintegros | 95.502.000 | 0 | 0 | 95.502.000 | 0 | 387.625.040 | 405,88% | -292.123.040 |
| TOTAL INGRESOS + DISPONIBILIDAD INICIAL | | 36.041.838.000 | 0 | 6.311.910.008 | 42.353.748.008 | 12.145.228.650 | 42.530.211.746 | 100,42% | -176.463.738 |



LILIBETH ASTRID BARRIOS MASHUD
 RESPONSABLE DEL PRESUPUESTO



ANGELICA MARIA ANGARITA SERRANO
 ORDENADOR DEL GASTO